

# 每日外匯新知

2025年1月6日

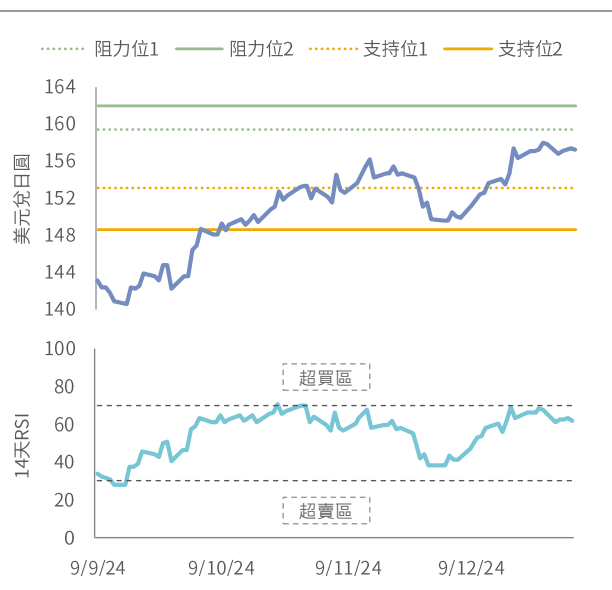
大新銀行經濟研究及投資策略部

## 市場焦點

- 美匯上周五在高位略有整固，收市跌0.4%報近109，終止連升三日，按周則上升近0.9%，連升五周。美國本周將有大量新國債及公司債發行，美國國庫券孳息率全線上升，十年期債息升近4基點報近4.6%
- 美國12月供應管理協會製造業指數按月升0.9至49.3，高過市場預期的48.2，創3月以來最高水平，連續九個月收縮。期內新訂單指標上升逾2點至52.5，追平2022年5月以來高位
- 三藩市聯儲銀行行長 Mary Daly 表示，通脹仍然令人不安地高於聯儲局的目標；聯儲局理事 Adriana Kugler 則表示，通脹仍未達到2%，聯儲局的工作尚未完成。里士滿聯儲銀行行長 Thomas Barkin 認為，經濟的上行風險多於下行風險；又相信聯儲局現時的利率仍具有足夠的限制性，令通脹在2025年能夠下降

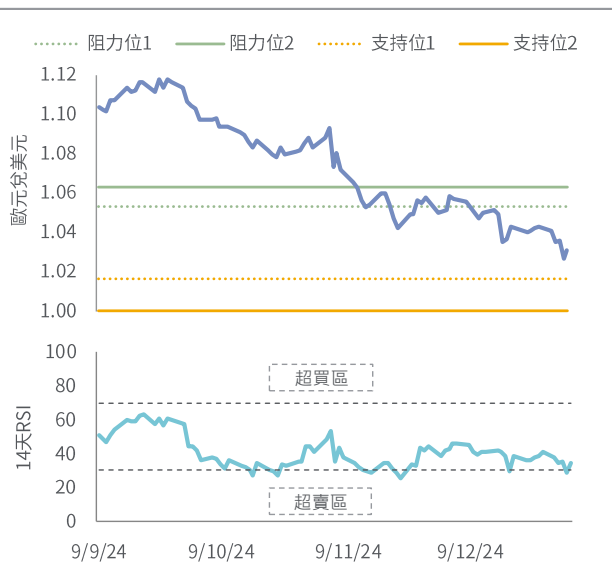
本周焦點貨幣	上日收市	高位	低位
美元兌日圓	157.26 (-0.15%)	157.57	156.88
	觀點	阻力位 支持位	
	中性	阻力位1 159.45 阻力位2 161.95	支持位1 153.16 支持位2 148.65

- 市場觀望日本政府會否採取措施干預日圓匯價。美元兌日圓短線阻力位為7月12日高位159.5，支持位為50天平均154.1
- 美匯下跌，日圓兌美元靠穩，收市升近0.2%報157.3，按周上升0.4%，跑贏主要非美貨幣
- 日本央行行長植田和男重申，如果經濟繼續改善將會加息，而政策調整的時機將取決於經濟及通脹。他又稱良性循環去年逐步加強，期望工資及物價可平衡地增長。日本財相加藤勝信表示，日本出現復甦跡象，並稱將努力確保結束通縮。日圓兌美元在植田和男發表講話期間略為收窄早段跌幅，跌近0.3%報157.7



貨幣	上日收市	高位	低位
歐元兌美元	1.0308 (+0.42%)	1.0310	1.0256
	觀點	阻力位 支持位	
	中性/偏淡	阻力位1 1.0534 阻力位2 1.0630	支持位1 1.0163 支持位2 1.0000

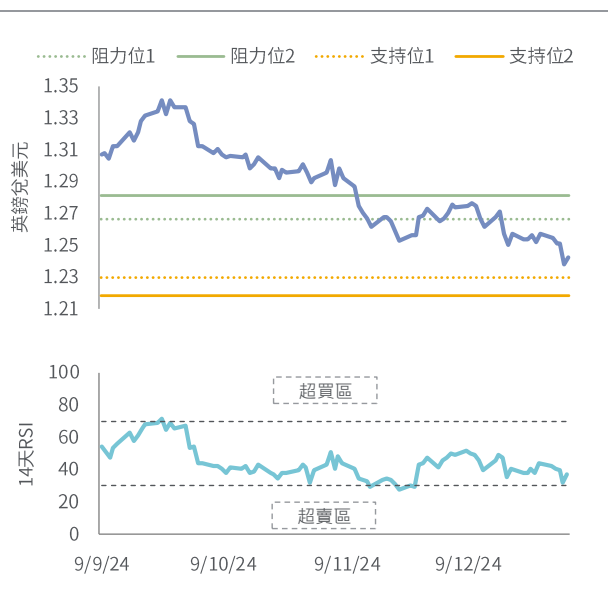
- 美匯走勢偏強，短線或不利歐元等非美貨幣。歐元兌美元短線支持位為1月2日低位1.023，阻力位為12月30日高位1.046
- 美元連漲三個交易日後回吐，支持歐元兌美元上周五升0.4%至1.031，是兩周以來最大升幅，跑贏大部分主要貨幣；按周仍下挫1.1%，連續五周錄得跌幅。歐元兌英鎊上周五微升不到0.1%至0.83
- 市場觀望歐元區明日公布12月份通脹數據，預料按年升幅或加快0.2個百分點至2.4%。另外，德國12月失業人數按月增加1萬人，少過預期的1.5萬



資料來源：彭博、大新銀行。

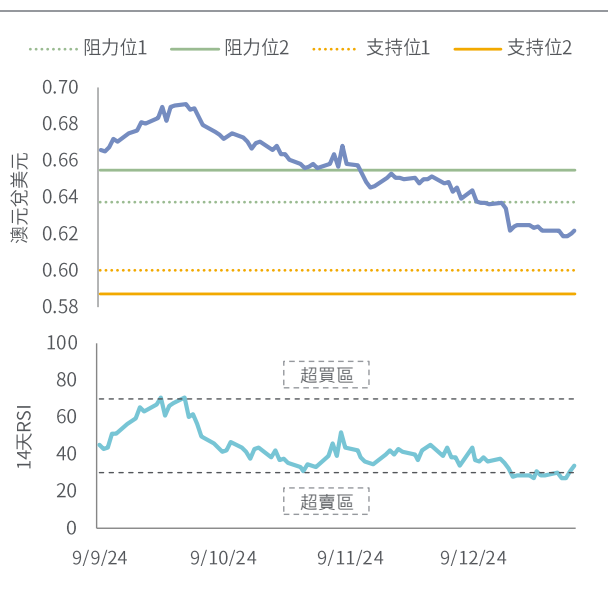
貨幣	上日收市	高位	低位
英鎊兌美元	1.2423 (+0.35%)	1.2434	1.2372
	觀點	阻力位	支持位
	中性/偏淡	阻力位1 1.2670 阻力位2 1.2811	支持位1 1.2300 支持位2 1.2187

- 美匯走勢偏強，短線或不利英鎊等非美貨幣。英鎊兌美元短線支持位為4月22日低位1.23，阻力位為12月30日高位1.261
- 美元回落，英鎊兌美元上周五升近0.4%至1.242，按周跌1.2%，跑輸主要貨幣
- 英國11月按揭批核數出乎意料由6.81萬減少至6.57萬，少過預期的6.87萬



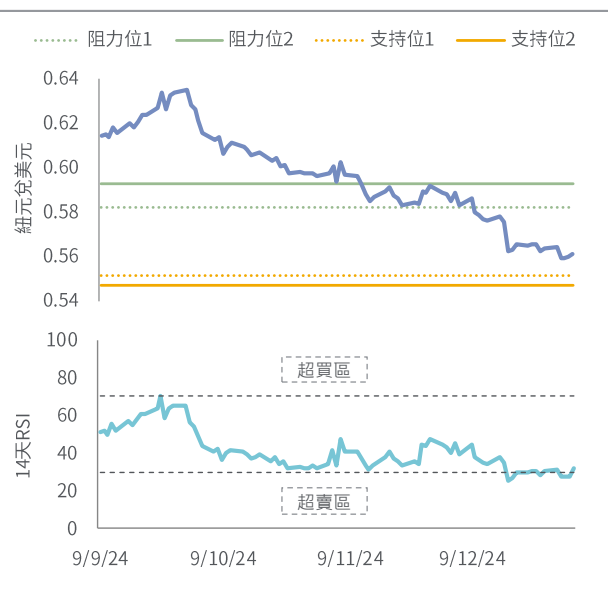
貨幣	上日收市	高位	低位
澳元兌美元	0.6216 (+0.21%)	0.6225	0.6198
	觀點	阻力位	支持位
	中性	阻力位1 0.6378 阻力位2 0.6550	支持位1 0.6000 支持位2 0.5871

- 本周澳洲通脹數據或左右澳元表現。澳元兌美元短線支持位為2022年10月低位0.617，阻力位為12月17日高位0.638
- 美元上周五回軟，澳元兌美元由兩年多低位連續第二日反彈，收市升0.2%報0.622，全周則變動不大；澳元兌紐元跌約0.1%報1.107，全周升0.4%



貨幣	上日收市	高位	低位
紐元兌美元	0.5613 (+0.32%)	0.5615	0.5591
	觀點	阻力位	支持位
	中性	阻力位1 0.5818 阻力位2 0.5928	支持位1 0.5512 支持位2 0.5470

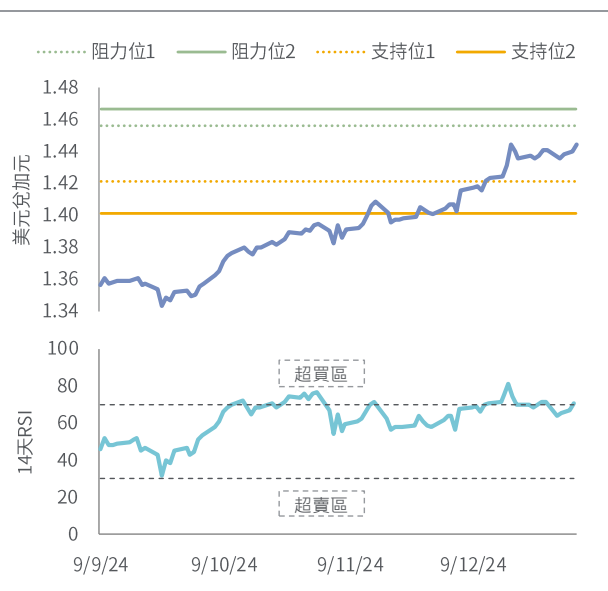
- 美元及風險資產走勢或左右紐元表現。紐元兌美元短線支持位為2022年10月低位0.551，阻力位為12月17日高位0.58
- 美元上周五回軟，紐元兌美元由兩年多低位反彈，收市升0.3%報0.561，全周累跌0.4%



資料來源：彭博、大新銀行。

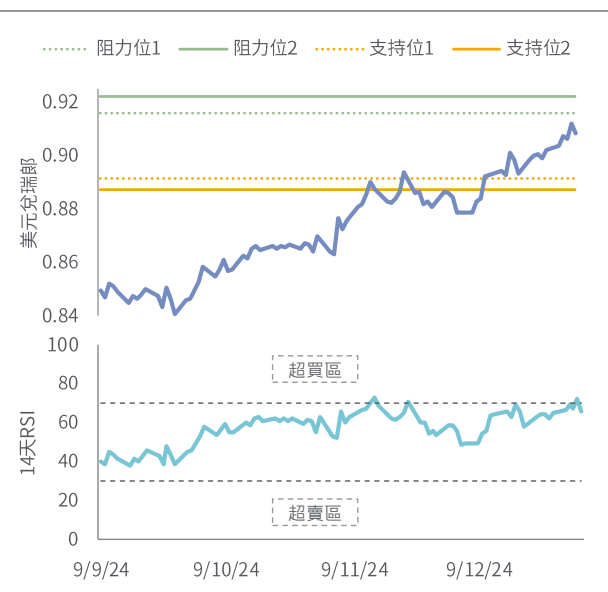
貨幣	上日收市	高位	低位
美元兌加元	1.4447 (+0.31%)	1.4464	1.4383
	觀點	阻力位	支持位
	中性/偏好	阻力位1 1.4559 阻力位2 1.4668	支持位1 1.4210 支持位2 1.4011

- 油價及美匯走勢或續左右加元表現。美元兌加元短線阻力位為2020年3月23日高位1.456，支持位為12月17日低位1.423
- 市場觀望加拿大政局發展，加元兌美元上周五偏軟，收市跌0.3%報1.445，按周下跌逾0.2%，連跌六周
- 市場風險偏好上升加上美國原油庫存下降，帶動油價造好，紐約期油收市升1.1%報近74美元一桶
- 環球郵報報道，加拿大總理杜魯多本周可能宣布辭去自由黨領導人職務。自由黨議員將於周三舉行黨團會議。加元兌美元今早反彈逾0.3%報1.44



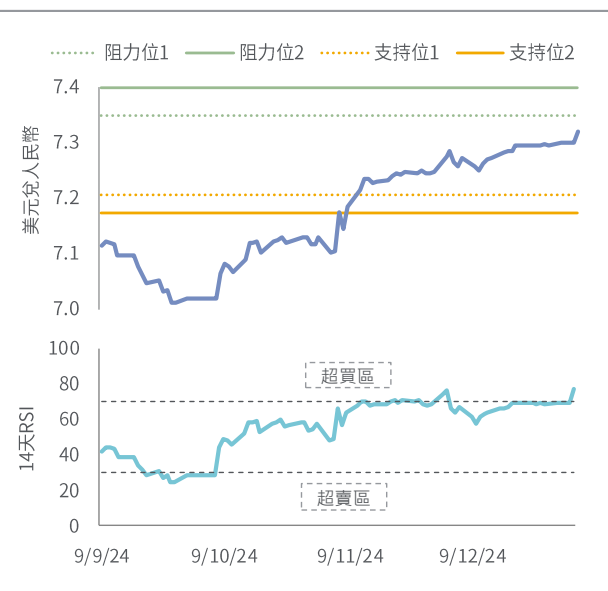
貨幣	上日收市	高位	低位
美元兌瑞郎	0.9085 (-0.42%)	0.9125	0.9081
	觀點	阻力位	支持位
	中性/偏好	阻力位1 0.9158 阻力位2 0.9224	支持位1 0.8914 支持位2 0.8874

- 美匯走勢偏強，短線或不利瑞郎等非美貨幣。美元兌瑞郎短線阻力位為5月23日高位0.916，支持位為12月23日高位0.891
- 瑞郎兌美元上周五回升0.4%至0.909，按周仍跌0.7%。瑞郎兌歐元上周五變動不大，報0.936
- 瑞士央行去年第三季買入價值7.28億瑞郎的外匯，輕微多於對上兩個季度的買入額。瑞郎兌歐元季內升值約2.2%，但由於瑞士央行已於第一季起開始減息，或有助紓緩瑞郎漲勢。瑞士央行在2022年第四季至2023年第四季，每季沽售介乎200至400億瑞郎



貨幣	上日收市	高位	低位
美元兌人民幣	7.3215 (+0.30%)	7.3215	7.2987
	觀點	阻力位	支持位
	中性	阻力位1 7.3500 阻力位2 7.4000	支持位1 7.2064 支持位2 7.1734

- 內地部分經濟數據再度轉弱，或增人行放寬政策的空間。美元兌人民幣短線支持位為11月29日低位7.227，阻力位為2023年9月高位7.35
- 人民幣兌美元上周五跌0.3%報7.322，失守7.3關口，全周跌約0.4%。今早人民幣兌美元中間價下調122點子至7.2，較市場預期均值偏強1,181點子
- 人民銀行貨幣政策委員會重申將擇機降準降息以促進增長，並稱用好證券、基金、保險公司互換便利和股票回購增持再貸款等新設立工具，維護資本市場穩定；另外，人行承諾要保持人民幣匯率在合理均衡水平上的基本穩定，堅決防範匯率超調風險
- 內地12月財新服務業採購經理指數升0.7至52.2，為5月以來最高

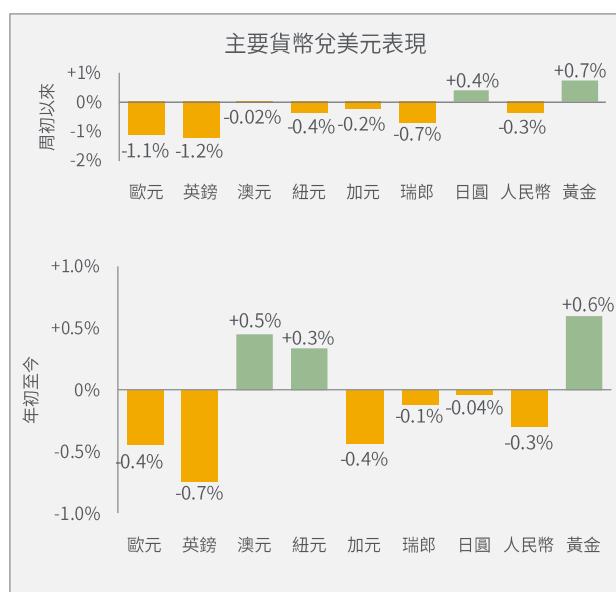


資料來源：彭博、大新銀行。

### 本星期重要財經事項

日期	經濟體系	事件	結果	預期	前值
1月3日	美國	12月 ISM 製造業指數	49.3	48.2	48.4
1月6日	香港	12月採購經理指數	51.1	-	51.2
1月6日	中國內地	12月財新中國服務業採購經理指數	52.2	51.4	51.5
1月6日	美國	11月工廠訂單按月變化	-	-0.4%	0.2%
1月7日	歐元區	12月消費物價指數按年變化初值	-	2.4%	2.3%
1月7日	美國	12月 ISM 服務業指數	-	53.5	52.1
1月8日	澳洲	11月消費物價指數按年變化	-	2.2%	2.1%
1月8日	德國	11月工廠訂單按月變化	-	-0.2%	-1.5%
1月8日	美國	12月 ADP 就業人數按月變化	-	13.3萬人	14.6萬人
1月9日	日本	11月勞工現金收入按年變化	-	2.7%	2.2%
1月9日	澳洲	11月零售銷售按月變化	-	1.0%	0.6%
1月9日	中國內地	12月消費物價指數按年變化	-	0.1%	0.2%
1月10日	加拿大	12月失業率	-	6.9%	6.8%
1月10日	美國	12月非農職位按月變化	-	16.0萬個	22.7萬個
1月10日	美國	1月密歇根大學消費信心指數初值	-	73.9	74.0

### 貨幣走勢與央行利率



	市場預測 (中位數)				
	最新	25年第一季	25年第二季	25年第三季	25年第四季
聯儲局	4.50%	4.25%	4.00%	3.75%	3.75%
歐洲央行	3.00%	2.50%	2.00%	2.00%	2.00%
英倫銀行	4.75%	4.50%	4.25%	4.00%	3.75%
澳洲儲備銀行	4.35%	4.35%	4.00%	3.85%	3.60%
紐西蘭儲備銀行	4.25%	4.00%	3.50%	3.25%	3.00%
加拿大銀行	3.25%	2.75%	2.50%	2.50%	2.50%
瑞士國家銀行	0.50%	0.25%	0.25%	0.25%	0.25%
日本銀行	0.25%	0.50%	0.50%	0.75%	0.75%
人民銀行	3.10%				

數據截至上一個交易日

	美國聯儲局	歐洲央行	英倫銀行	澳洲儲備銀行	紐西蘭儲備銀行	加拿大銀行	瑞士國家銀行	日本銀行
最新政策利率	4.50%	3.00%	4.75%	4.35%	4.25%	3.25%	0.50%	0.25%
貨幣政策會議								
2025年1月	1月29日	1月30日				1月29日		1月24日
2025年2月			2月6日	2月18日	2月19日			
2025年3月	3月19日	3月6日	3月20日			3月12日	3月20日	3月19日

### 技術指標與觀點闡釋

「阻力位」、「支持位」指過去不同時間造出的盤中或收市匯率高位和低位，或不同日數的收市匯率移動平均值，並非對未來匯率變動的預測。

「觀點」代表我們對相關匯率短期內（一般指數天至數星期）潛在走勢的看法，主要參考相關匯率近期的走勢以及可能影響其走勢的相關消息。

- 「偏好」代表相關匯率短期內向上機會較大。
- 「中性/偏好」代表相關匯率短期內向上機會大於向下。
- 「中性」代表相關匯率短期內向上或向下的機會大致相若。
- 「中性/偏淡」代表相關匯率短期內向下機會大於向上。
- 「偏淡」代表相關匯率短期內向下機會較大。

資料來源：彭博、大新銀行。

## 大新銀行經濟研究及投資策略部

黃世康  
高級市場策略師

莫靄欣  
市場策略師

除非情況另有所指，否則本文件只提供一般參考性資訊，本文件並沒有考慮投資者的個別需要及狀況。此外，雖然本文件內容所載資料取自獲相信為可靠的資料，但大新銀行有限公司（「本行」）並未就有關資料進行獨立核對。本行不能擔保本文件之任何資料、推測或意見或任何此等推測或意見之基礎的公正性、準確性、完整性或精確性，亦在沒有欺詐、疏忽及故意失責的情況下不會承擔任何法律責任。本行有權修改本文件的內容資料而毋須另作通知。任何人因使用或依賴本文件所提供的資料而引致的任何損失，本行概不負責。除非情況另有所指，本文件並不構成對任何人就申請或購買任何投資產品或其他投資，及與產品或投資有關之任何期權、期貨或衍生工具或任何交易作出招攬、邀請或建議，亦不構成對未來單位價格變動的任何預測。本文件所提及之投資項目未必適合所有投資者。投資者必須根據其各自的投資目的及經驗、財務狀況、風險承受能力及其他需要作出投資決定。如有需要，投資者請尋求獨立專業意見。

投資涉及風險。有關未來之陳述有可能不會實現，及投資者請了解有關產品或其他投資如果有任何收益，均有機會變動。投資之價值及任何收入均可升可跌，甚至可能會變成毫無價值。過往表現並不代表將來之表現。投資可能出現虧損。外幣匯率可能有損本文件中所提及的產品（如有）、或其他投資之價值、價格或收入。投資者在投資前應考慮稅項對該投資之影響，及應根據個別情況向獨立稅項專家尋求稅務意見。本文件並不是指出本文件內提及之產品（如有）、或投資項目可能涉及的所有風險。投資者作出任何投資決定前，敬請細閱及明白該等投資的所有銷售文件，包括但不限於其所列載的風險披露聲明及風險警告。

除非作者表明有關觀點來自本行，否則有關意見僅代表該作者之個人觀點。

本行及其聯繫公司可隨時就本文件中提及的產品（如有）或投資進行買賣、從交易獲利、收取經紀佣金及費用、持有或充當市場莊家或顧問、經紀或銀行家。

本文件由本行於香港刊發，只供收件人閱覽。本文件及其全部或部份內容不得翻印或作進一步刊發。

本文件並未經香港證券及期貨事務監察委員會或任何其他香港的監管機構審核。